



※イメージ写真のため実際の仕様とは異なる場合がございます

都市型のライフスタイルに合う洗練されたフラットデザイン。落ち着いた印象の高級感たどるようなモダンな空間。

カラーバリエーション



把手形状

●パールシルバー色



ハンドル

**INTARSIO
MODERNO**

フラットにこだわったシンプルなデザインは、スタイリッシュでモダンな空間に違和感なくとけ込み、落ち着きを感じさせるリビングを演出します。





※イメージ写真のため実際の仕様とは異なる場合がございます


格調高い優しい表情の框タイプと、シンプルで飽きのこないフラットタイプ。

カラーバリエーション



把手形状

●パールシルバー色



ハンドル

リビエ

Livie

選ぶ楽しさ、こだわりのデザイン。
個性を楽しむために生まれた、
新しい住まいの表情です。





※イメージ写真のため実際の仕様とは異なる場合がございます

縦の2本ラインが軽快なイメージ。

カラーバリエーション



把手形状

●パールシルバー色



ハンドル

リビエ

Livie

選ぶ楽しさ、こだわりのデザイン。
個性を楽しむために生まれた、
新しい住まいの表情です。

W1



W2



W3



W7



W4





※イメージ写真のため実際の仕様とは異なる場合がございます

スタイルを選ばない、シンプルで洗練されたデザイン。

カラーバリエーション



把手形状


●パールシルバー色



ハンドル

Smart Feel
スマートフィール

シンプルで主張しすぎない洗練されたスタイル。モダンテイストの空間にもすっきりとけ込みます。





※イメージ写真のため実際の仕様とは異なる場合がございます。

開閉がスムーズで、細部にわたり使いやすさにこだわった設計のクローゼット扉です。

フラットタイプ



カラーバリエーション



把手形状



特長

4方枠

床仕上げ後の後付施工、床への埋め込み施工にも対応可能。




下枠は、床の色に合わせることができます。

ふだんは両端を仮固定しているの
で折れ開閉が容易です。



ピボット固定

扉が自由に動くので、右にも左にも
振り分けてフルオープンにできます。



フリー走行

召し合わせ
扉中央部に採用。



開いた時

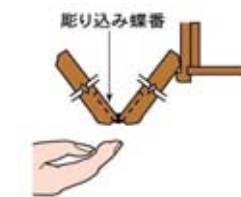


閉じた時

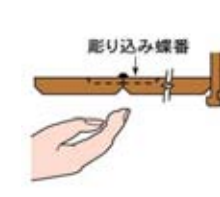
※写真は下部の納まりです。

指をはさみにくい設計です。

2枚折れ部分に指をはさみにくいように、扉や蝶番の形に配慮しました。



彫り込み蝶番だから扉と扉の間に指が入るほど大きなすき間ができない。



扉の角をカットしてあるので指をはさみにくい。

扉やレールの取り付けや調整が簡単にできる、「カチャッ戸機構」を採用。施工性の向上を実現しています。

カチャッ戸機構

施工性
UP





※イメージ写真のため実際の仕様とは異なる場合がございます。

開閉がスムーズで、細部にわたり使いやすさにこだわった設計のクローゼット扉です。

2方框タイプ



カラーバリエーション



把手形状



特長

4方枠

床仕上げ後の後付施工、床への埋め込み施工にも対応可能。



下枠は、床の色に合わせることができます。

ふだんは両端を仮固定しているので折れ開閉が容易です。



ピボット固定

扉が自由に動くので、右にも左にも振り分けてフルオープンにできます。



フリー走行

召し合わせ扉中央部に採用。



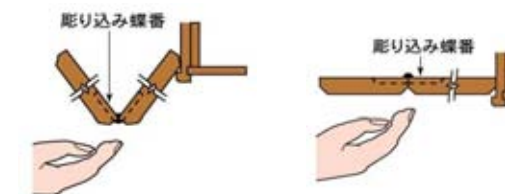
開いた時

閉じた時

※写真は下部の納まりです。

指をはさみにくい設計です。

2枚折れ部分に指をはさみにくいように、扉や蝶番の形に配慮しました。



彫り込み蝶番だから扉と扉の間に指が入るほど大きなすき間ができない。

扉の角をカットしてあるので指をはさみにくい。

扉やレールの取り付けや調整が簡単にできる、「カチャツ戸機構」を採用。施工性の向上を実現しています。

カチャツ戸機構

施工性 UP



Eフロアー 広幅タイプ



※イメージ写真のため実物とは異なる場合があります。

カラーバリエーション

■広幅タイプ



主な特長

新素材「特殊硬質チップボード」を採用した、へこみ傷のつきにくい「Eフロアー」。

ワックスがけ不要で、お手入れラクラク。
お手入れは日常のから拭きだけでOK。ワックスがけの手間が不要で、美しさが長持ちします。



キャスター付きのイスを置いても、へこみ傷のつきにくい床材です。基材の「特殊硬質チップボード」は高密度にしてあるため、キャスター付きのイスや家具を使ってもへこみにくく、溝も滑らかな仕上がりです。

ホームライン リビエ



※イメージ写真のため実物とは異なる場合があります。

カラーバリエーション



木のもつ温かさを演出し、インテリアの完成度や装飾性を高める造作部材「ホームライン」。造作部材のホームラインは「納め」と「装飾」の部材です。

幅木

廻り縁

窓枠

無目枠



特長

インテリアを引き締める造作部材です。

お部屋の装飾度やしつらいの完成度を高める造作部材。美しい納まりを実現し、お部屋全体を引き締めます。



住まいのことなら、パナソニック電工に！

家族一人ひとりが、より快適により幸福に暮らすためには、
どんなものや考え方が必要なのでしょう。

私たちパナソニック電工は、1918年に配線器具の製造販売の開始して以来、

その時代にふさわしい「暮らし」の快適の実現をめざし、
さまざまな商品を開発、お届けし続けてきました。

パナソニック電工では、今まで以上にお客様の視点に立った商品づくりに取り組み、
ご提案をしていきたいと考えています。

家まるごとの安心や安全に配慮する住宅設備・建材をはじめ、
住生活空間の総合ソリューション企業として、パナソニック電工は進化し続けます。